



■ シンプルなフォルムは、インテリアの美しさを引き立て、複層ガラスによる高い断熱性がもたらす居住性や省エネ効果、空かけ防止機能や2ロック機能が支えるすぐれた防犯性能が、暮らしの安心感をさらに高めます。

■ 基本性能

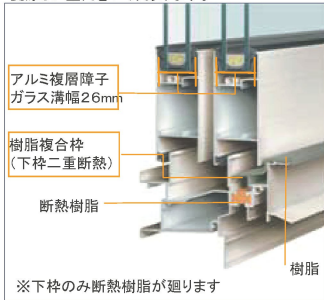
断熱	次世代省エネルギー基準適合地域 IV・V地域 (消費効率4.65W/m ² ・K以下) <small>(※建具の仕様による(空気層6mm以上の複層ガラス使用時)。</small> ※引違い窓は次世代省エネルギー基準適合地域 III～V地域。
水密	W-4
気密	A-4
遮音	住宅性能表示 音環境 透過損失(外壁開口部) 等級2 <small>(※住宅型式性能認定による(ガラスの仕様により異なります)。</small>
耐風圧	S-3

※一部窓種・サイズにより上記性能に該当しないものがあります。

断熱

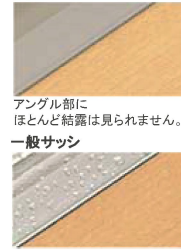
■ アルミ複層障子と樹脂複合枠(下枠二重断熱)により高い断熱性能を実現

快適な住環境のポイントは、窓周辺を外気の影響から守ることです。次世代省エネルギー基準IV地域以南適合の高い性能が、冬暖かく夏涼しい室内をつくりあげます。



防露比較

エイピアJ

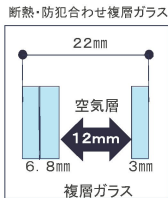
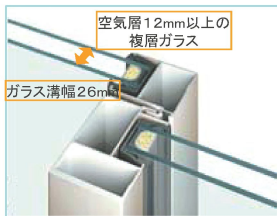


※注意 結露はサッシの性能だけでなく住まい方や自然環境に影響されます。アンクル部に結露が見られます。室内の条件によって結露が発生する場合もあります。

断熱・防犯対応

■ ガラス溝幅26mmで、断熱と防犯を両立

ガラス溝幅は26mm。一般複層ガラスはもちろん、防犯合わせガラスや防火ガラス使用時にも、12mm以上の空気層が確保でき、十分な断熱性能を発揮します。



カラーバリエーション

アルミ材形色



樹脂材形色



無駄なラインを排除した美しいデザイン

■ 新枠形状

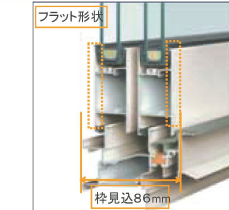
新しい見込86mmの枠。新設計の樹脂複合枠(下枠二重断熱)は、86mmの枠見込によりガラス溝幅26mmアルミ複層障子も凹凸がなくすっきりと納まります。

■ 召合せ形状



框を枠内に納めたすっきりとしたデザイン。框を枠内に納めて一体感を強調した召合せ形状。室内側から見た窓を美しく演出します。

※窓タイプのみ



■ 引手形状

障子と引手を一体にデザインしたシャープなライン。視覚的に目立つ引手を本体と一体化しました。全長に通るラインがインテリアにすっきりとなじみます。

窓の防犯 2ロックを標準装備

■ 空かけ防止クレセント

障子が完全に閉まっていない状態では施錠できません。無締まりに効果的です。



■ 補助錠

室内からは指で簡単に施錠できる補助錠を装備。防犯性能を高めています。



引違い窓(2枚建)

シャッター付引違い窓

シャッターは1Fのみになります。


縦格子



ラチス格子



井桁格子



横格子



面格子は1Fのみになります。

面格子付き引違い窓

FIX窓

たてすべり出し窓

すべり出し窓



カムラッチハンドル仕様



カムラッチハンドル仕様

横格子

ラチス格子

井桁格子



ダブルガラスルーバー窓

片上げ下げ窓

通風ドア

縦格子



ラチス格子



面格子は1Fのみになります。

井桁格子



横格子



縦格子 井桁格子



ラチス格子 横格子



面格子は1Fのみになります。